



Monitorização Pedagógica Ciclo 2020/2023

Escola Secundária de Peniche

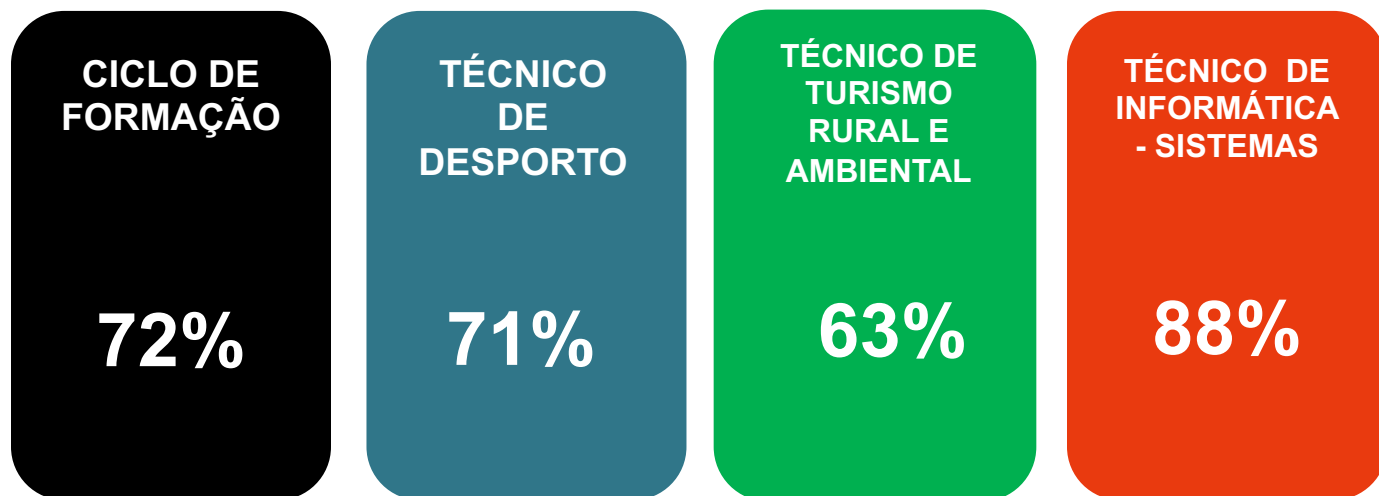


Escola Secundária de Peniche



Taxa de sucesso académico do ciclo 2020/23

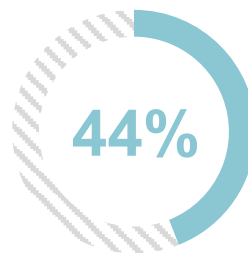
Nº de diplomados vs alunos inscritos



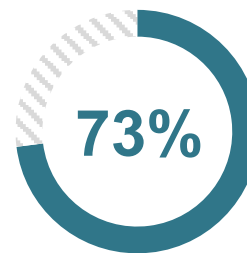
RESULTADOS DOS CICLOS ANTERIORES

OBJETIVO = 75%

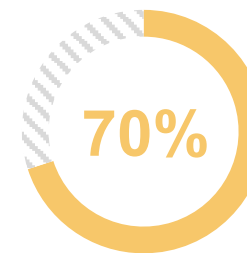
Mais uma vez, o objetivo proposto de que 75% dos alunos inscritos terminassem com sucesso o ciclo de formação não foi atingido, pelo que urge tomar medidas pedagógicas.



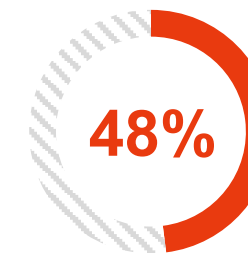
2016/19



2017/20



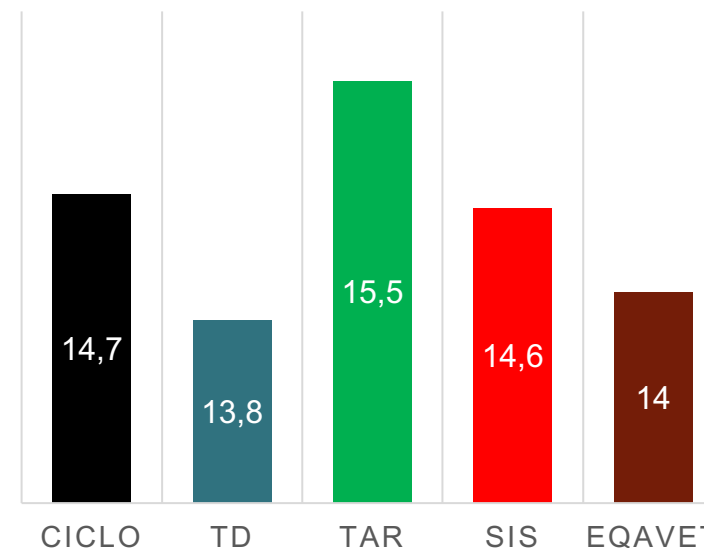
2018/21



2019/22

Resultados académicos do ciclo 2020/23

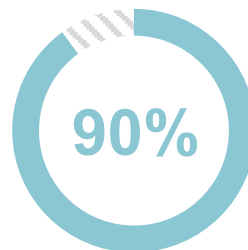
Média final de curso e realização modular



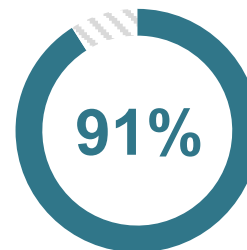
TAXA DE REALIZAÇÃO MODULAR SEM RECUPERAÇÃO

OBJETIVOS = 14 valores/90%

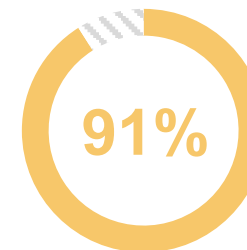
Sendo o objetivo EQAVET de 13 valores, foi o mesmo foi alcançado, assim com a taxa de realização modular sem recuperação



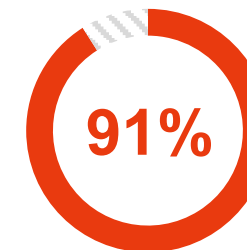
TD



TAR



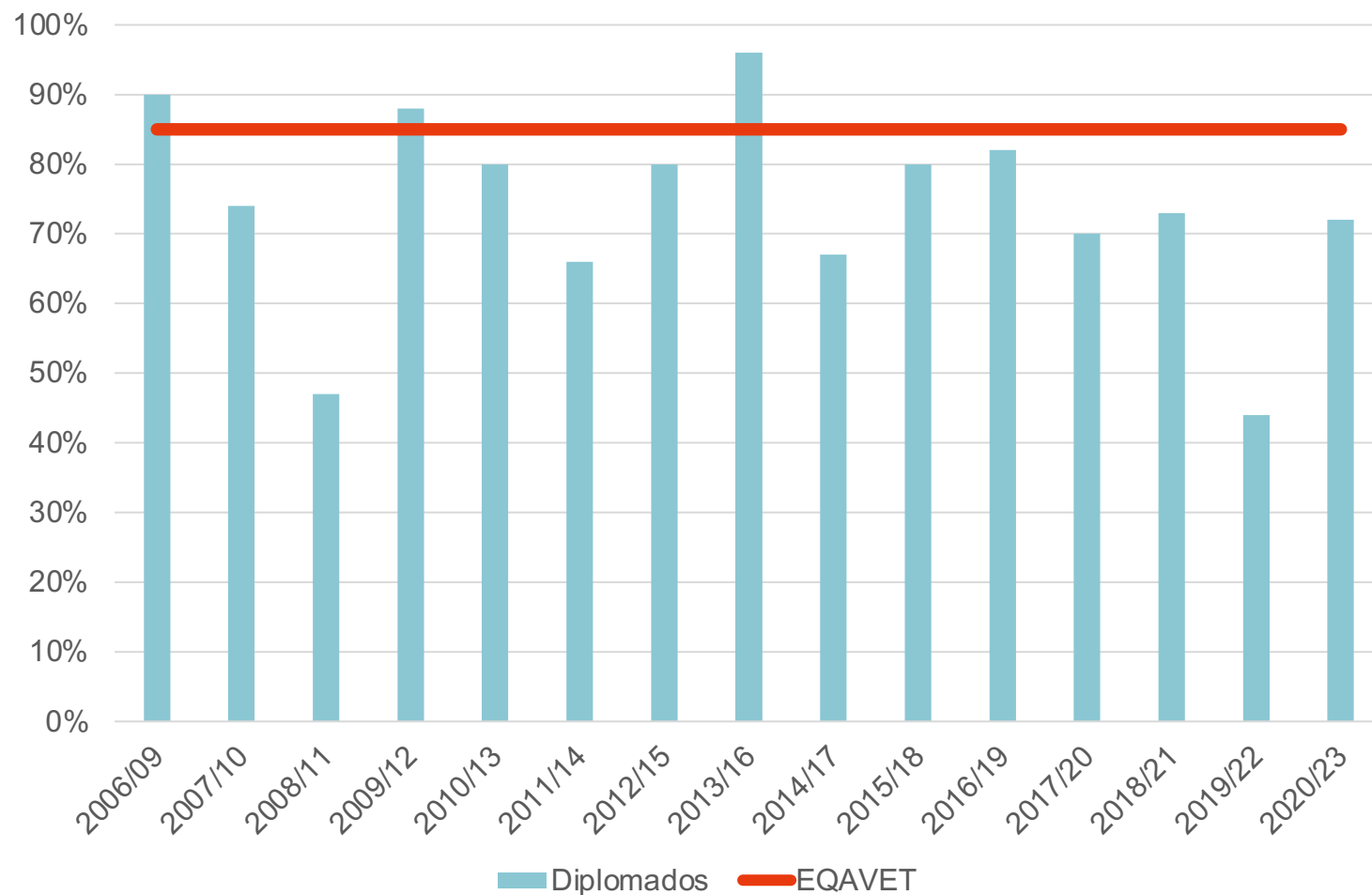
SIS



CICLO

Taxa de sucesso académico

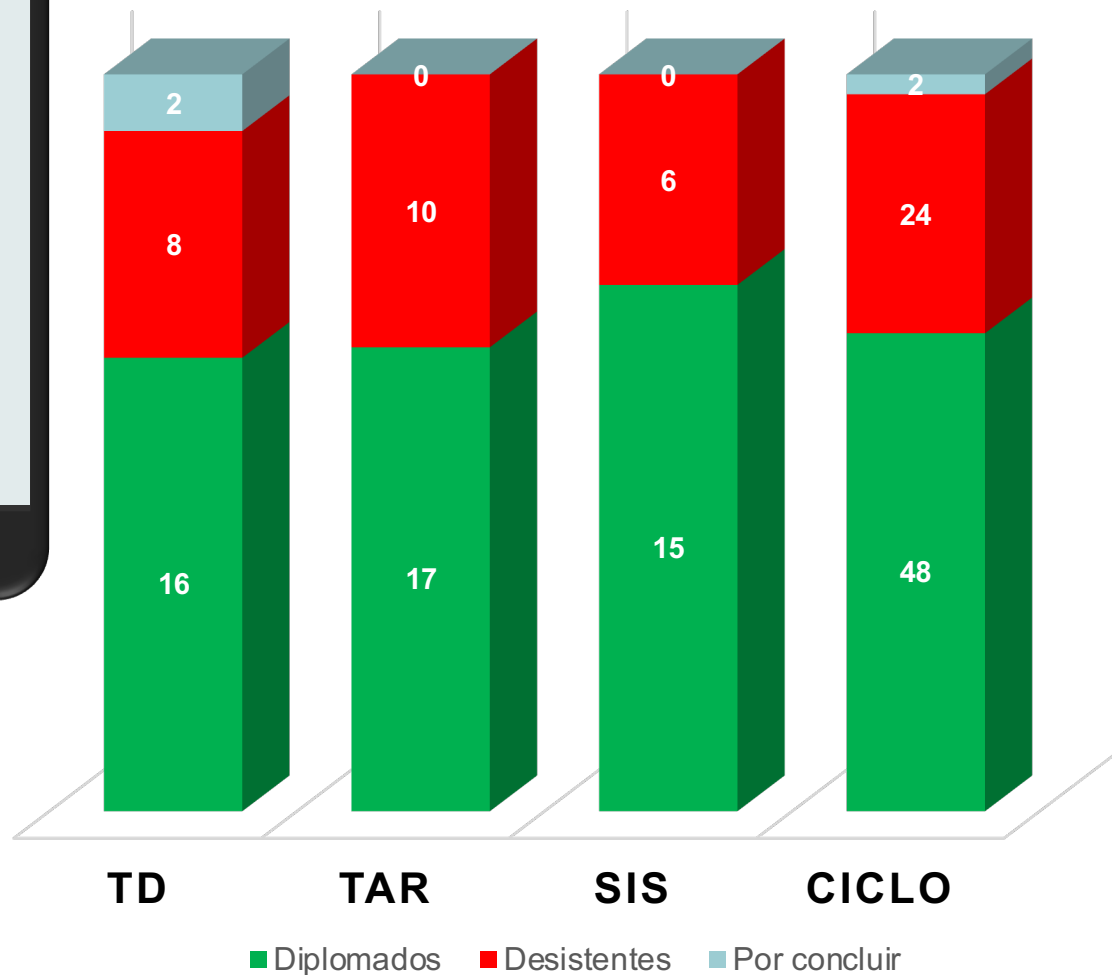

Evolução ao longo dos ciclos de formação



Há sete anos que a ESP tem uma taxa de sucesso académico inferior a 85%

Taxa de abandono escolar do ciclo 2020/23

Alunos não desistentes vs inscritos



Taxas de abandono

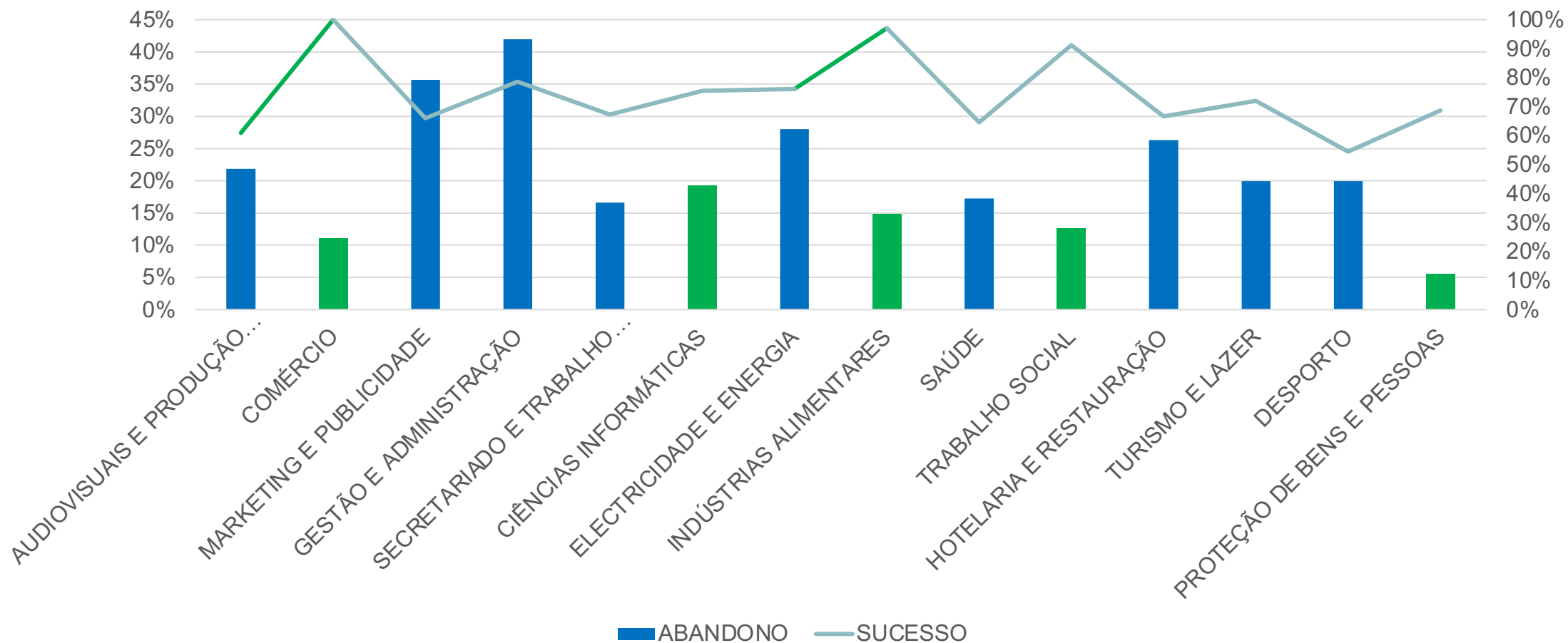
TD = 31 %

TAR = 37%

SIS = 29%

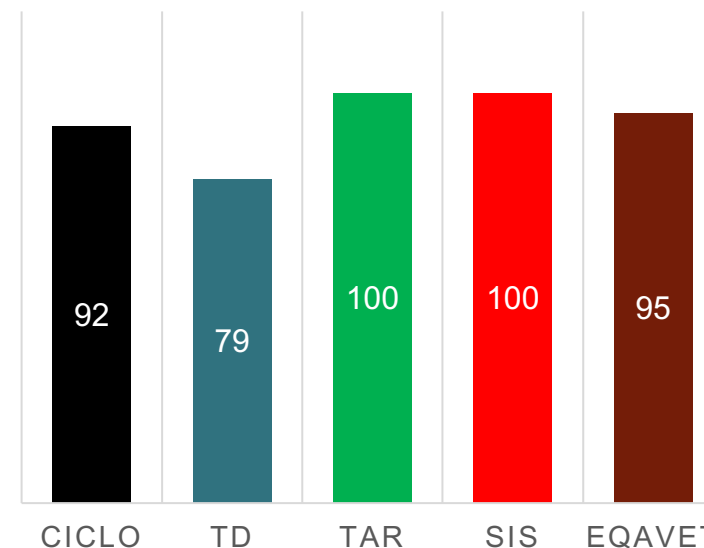
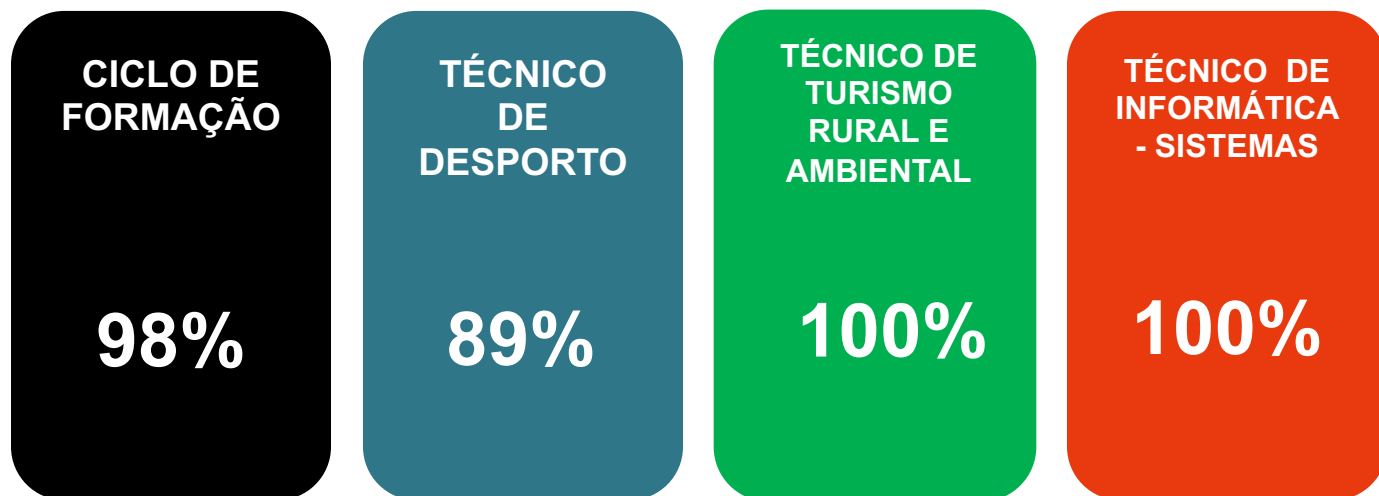
A taxa de abandono escolar do ciclo de formação foi de 32%, superior ao objetivo EQAVET (25%).

Taxas de sucesso e abandono por AEF



Taxa de conclusão da FCT do ciclo 2020/23

Nº de alunos não desistentes vs alunos com sucesso na FCT



OBJETIVOS = 95%/16 valores

Os objetivos propostos para a FCT foram atingidos.

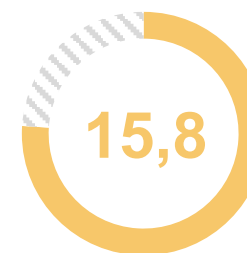
MÉDIA DA FCT



TD



TAR



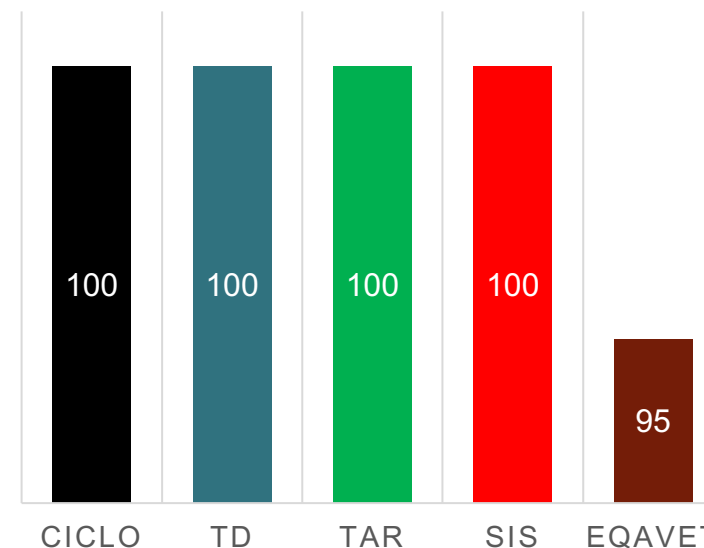
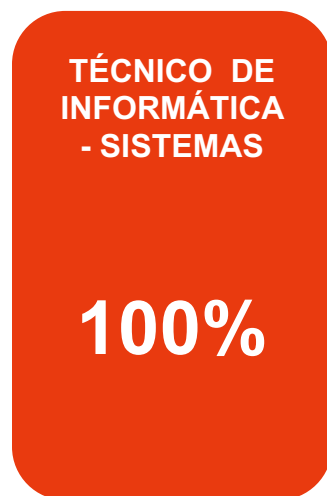
SIS



CICLO

Taxa de conclusão da PAP do ciclo 2020/23

Nº de alunos não desistentes vs alunos com sucesso na PAP



OBJETIVOS = 95%/17 valores

O objetivo EQAVET relativo à taxa de conclusão foi alcançado. Relativamente à média, a mesma ficou aquém do objetivo.

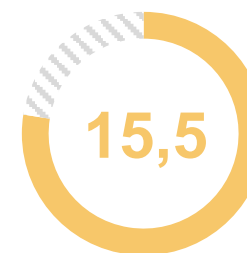
MÉDIA DA PAP



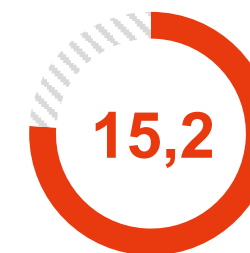
TD



TAR

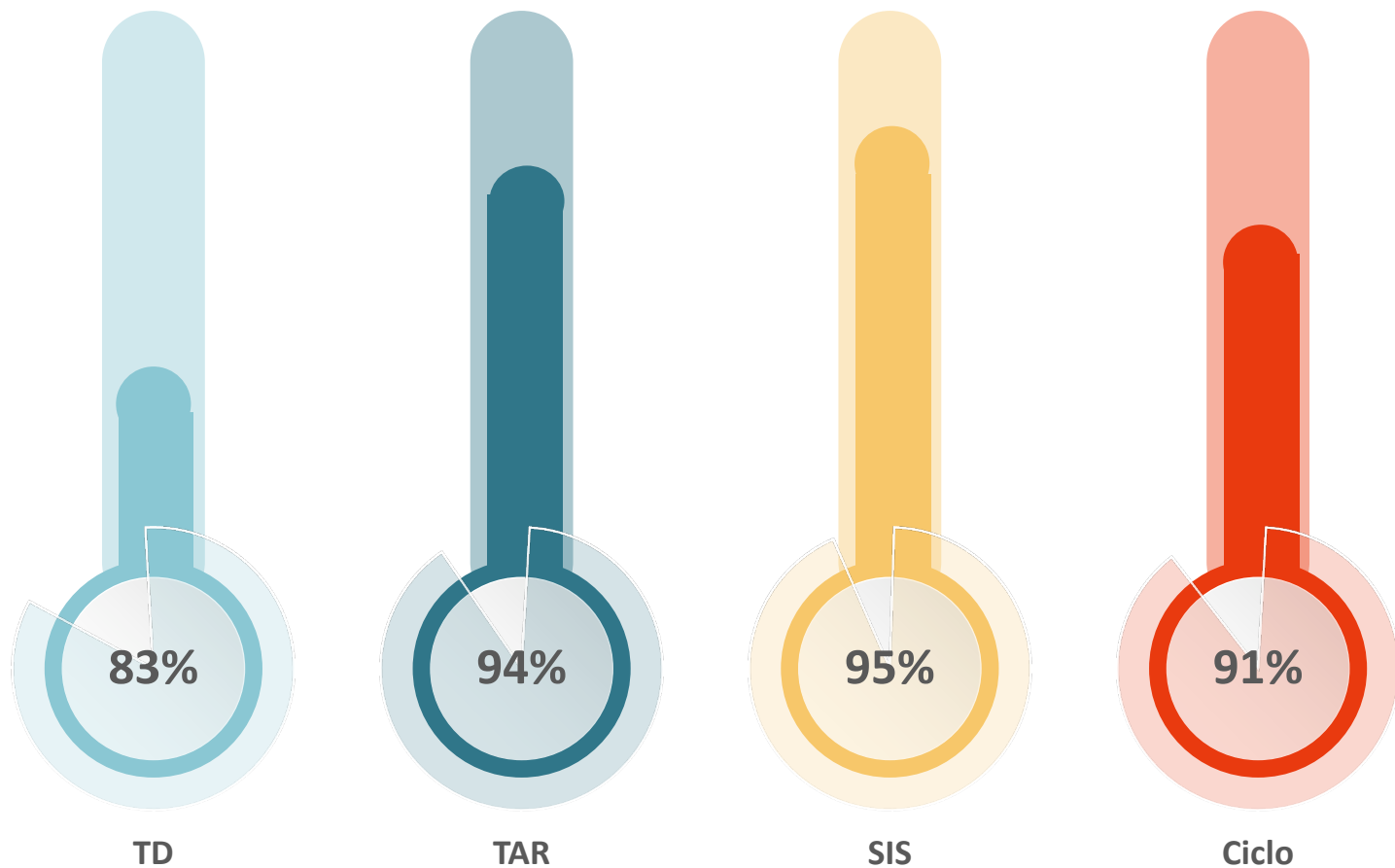


SIS



CICLO

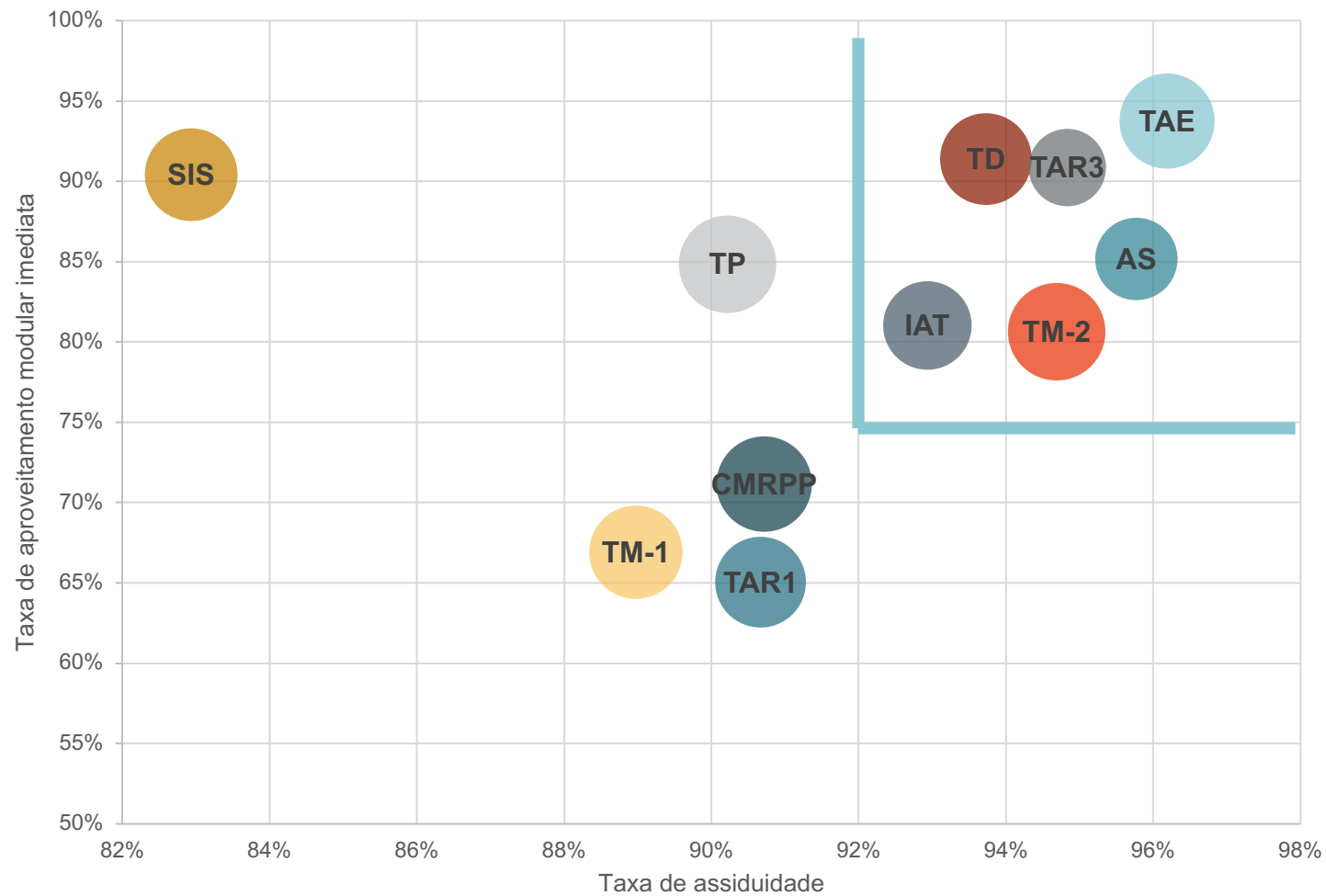
Taxa de assiduidade do ciclo 2020/23



Objetivos EQAVET do ciclo 2020/23

OBJETIVOS			2015 /18	2016/ 19	2017/ 20	2018/ 21	2019 /22	2020 /23	
Taxa de diplomados	A1	>75%	80%	82%	70%	73%	48%	72%	✗
Taxa de realização modular s/recuperação	A2	>90%	90%	90%	83%	86%	86%	91%	✓
Taxa de concretização da PAP	A7	>95%	95%	100%	93%	100%	71%	100%	✓
Média da PAP	A8	>17	16	16	17	18	16	15	✗
Taxa de concretização da FCT	A9	>95%	95%	100%	95%	100%	72%	96%	✓
Média da FCT	A10	>16	17	16	15	17	15	17	✓
Taxa de transferência da oferta	A12	<20%	11%	14%	25%	44%	9%	12%	✓
Taxa de assiduidade	B1	>95%	-	-	89%	96%	94%	91%	✗

Mapa de posicionamento de sucesso dos cursos



Eficácia dos planos de melhoria



Curso	Ano de formação	Total do ano letivo		
		Ações de melhoria planeadas	Ações eficazes	Grau de eficácia
Técnico de Ação Educativa	1º	12	3	25%
Técnico de Turismo Ambiental e Rural	1º	9	1	11%
Técnico de Multimédia - Ação 1	1º	9	0	0%
Técnico de Multimédia - Ação 2	1º	8	1	13%
Animador sociocultural	2º	13	0	0%
Técnico de comunicação	2º	13	0	0%
Técnico de Informação e Animação Turística	2º	13	0	0%
Técnico de Gestão e Programação de Sistemas Informáticos	2º	3	0	0%
Técnico de Informática - Sistemas	3º	-	-	-
Técnico de Turismo Ambiental e Rural	3º	3	2	67%
Técnico de Desporto	3º	2	1	50%
Totais		85	8	9%

Os melhores cursos da ESP

Best


1	TÉCNICO DE APOIO PSICOSSOCIAL	2010/2013	16,66423
2	TÉCNICO DE COMÉRCIO	2015/2018	16,54928
3	TÉCNICO DE PROCESSAMENTO E CONTROLO ALIMENTAR	2010/2013	16,40964
4	TÉCNICO DE INSTALAÇÕES ELÉCTRICAS	2013/2016	16,07589
5	TÉCNICO DE GESTÃO E PROGRAMAÇÃO DE SISTEMAS INFORMÁTICOS	2012/2015	16,04560
6	TÉCNICO DE GESTÃO E PROGRAMAÇÃO DE SISTEMAS INFORMÁTICOS	2015/2018	16,02539
7	TÉCNICO DE MULTIMÉDIA	2014/2017	15,93400
8	TÉCNICO DE INFORMÁTICA - SISTEMAS	2020/2023	15,54341
9	TÉCNICO DE PROCESSAMENTO E CONTROLO ALIMENTAR	2013/2016	15,42204
10	ANIMADOR SOCIOCULTURAL	2013/2016	15,42097

O indicador de sucesso varia entre 0 e 20, calculado com base nos indicadores de taxa de diplomados, média académica, conclusão modular sem recuperação, módulos/UFCD em atraso e abandono escolar

Os melhores alunos do ensino profissional da ESP

	Nome	Curso	Triénio	Média
1	João Pedro Patrício Franco	Técnico de Gestão e Programação de Sistemas Informáticos	2018/2021	18,633
2	Leandro João Cruz Salvador	Técnico de Informática - Sistemas	2020/2023	18,494
3	Eduardo Jorge Santos Branco	Técnico de Gestão e Programação de Sistemas Informáticos	2018/2021	17,833
4	Bryan Paulo Teófilo Teodoro	Técnico de Gestão e Programação de Sistemas Informáticos	2018/2021	17,667
5	Elsa Maria Sousa Santos	Técnico de Receção Hoteleira	2017/2020	17,396
6	Marília Silva Sousa	Técnico de Secretariado	2015/2018	17,367
7	Rafael Freitas Marques	Técnico de Processamento e Controlo de Qualidade Alimentar	2010/2013	17,322
8	Dinis Santos Vala	Técnico de Gestão e Programação de Sistemas Informáticos	2015/2018	17,300
9	Nicole Marques Martins	Técnico de Turismo Ambiental e Rural	2020/2023	17,272
10	Carlos Manuel Rodrigues Caetano	Técnico de Gestão de Equipamentos Informáticos	2011/2014	17,267
11	Tatiana Andreia Gomes Soeiro	Técnico de Desporto	2019/2022	17,167
12	Lara Sofia Cordeiro Rosa	Técnico de Turismo Ambiental e Rural	2019/2022	17,133
13	Ana Filipa Santos Rachão	Técnico de Segurança e Salvamento em Meio Aquático	2010/2013	17,048
14	Cristóvão Emanuel Ribeiro Nunes	Técnico de Gestão e Programação de Sistemas Informáticos	2015/2018	16,900
15	Daniel Alexandre Rodrigues Codinha	Técnico de Turismo Ambiental e Rural	2020/2023	16,898
16	Adriana Catarina Guerra Costa	Animador Sociocultural	2013/2016	16,867
17	Adriana Catarina Santos Garcia	Técnico de Processamento e Controlo de Qualidade Alimentar	2013/2016	16,833
18	Rui André Santos Amaro	Técnico de Gestão e Programação de Sistemas Informáticos	2015/2018	16,800
19	Mara Filipa Borges Silva	Técnico de Turismo Ambiental e Rural	2019/2022	16,800
20	Diana Sofia Marques Oliveira	Técnico de Processamento e Controlo de Qualidade Alimentar	2010/2013	16,789





OBIGADO

Equipa Eqavet
Setembro de 2023